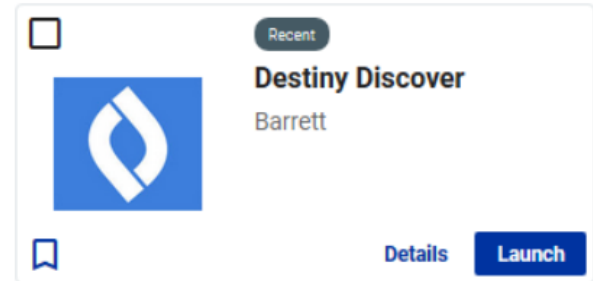
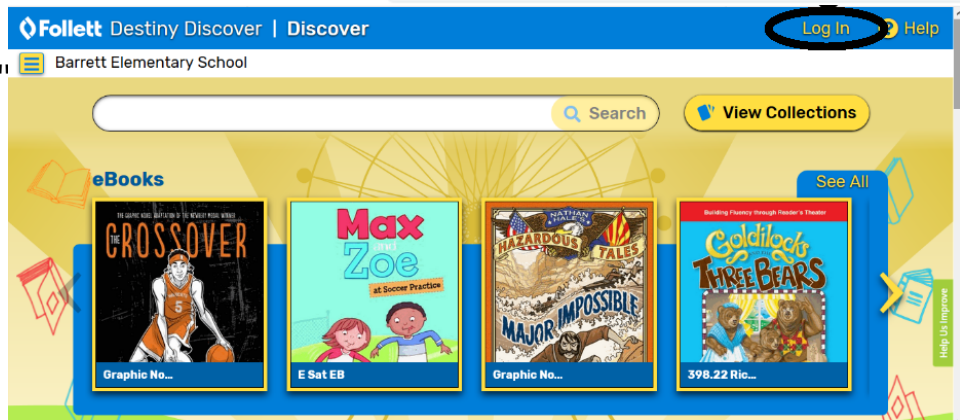


Saca un libro Impreso

- Ve a myaccess.apsva.us o haz clic en la aplicación
 - Ingresa con tu ID de estudiante y la contraseña de APS
 - Normalmente se encuentra detrás de tu iPad
- Haz clic en "Destiny Discover"



- Haz clic en "Log in (ingresar)"

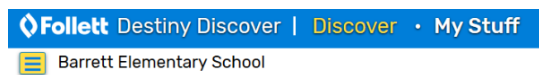
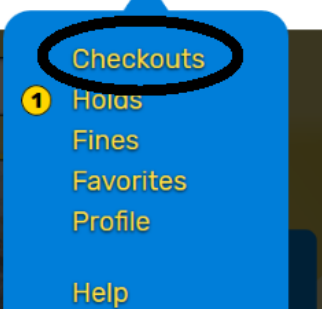


- Haz clic en "APS MyAccess"
 - a la izquierda on the left-hand side (**barra azul**).

Log in using your account with

APS MyAccess

- Ahora busca el libro que quieras. Ponlo en espera "Hold" haciendo clic.
- Haz clic en tu nombre en la parte de arriba. Cuando el libro este revisión (checkout), estará listo para recoger!




Horario para recoger sus Libros



- Ven a Barrett los lunes, miércoles o viernes entre las 11:00 y la 1:00.

También puedes recoger almuerzo GRATIS!

- Los libros estarán disponibles en la Puerta #2
 - Foto en la derecha



Para actualizaciones, chequee en la página de Barrett

- <https://barrett.apsva.us/book-checkout/>



Preguntas? envíe un correo al Sr. D'Addario
greg.daddario@apsva.us